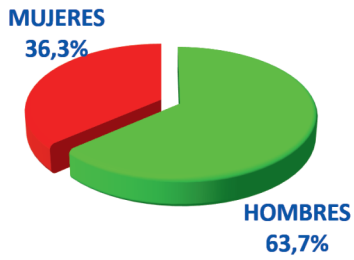


# DONANTES DE SANGRE ZARAGOZA

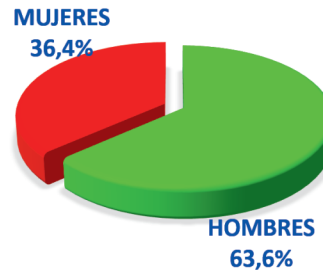
## ESTADÍSTICAS DE DONACIONES DE SANGRE

**Donantes Activos por sexo**  
Año 2.015



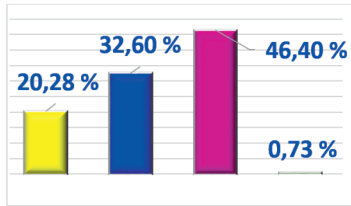
Hombres: 13.687  
Mujeres: 7.802

**Donantes Activos por sexo**  
Año 2.016



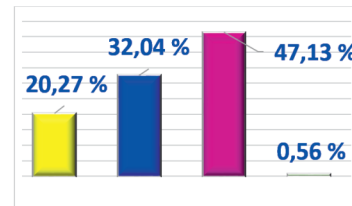
Hombres: 13.678  
Mujeres: 7.841

**Donantes por edad**  
Año 2.015



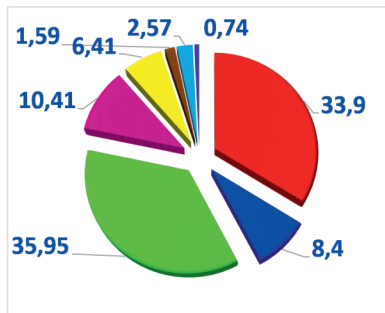
|                 |       |
|-----------------|-------|
| De 18 a 30 años | 4.357 |
| De 31 a 45 años | 7.005 |
| De 46 a 65 años | 9.971 |
| De 66 a 70 años | 156   |

**Donantes por edad**  
Año 2.016



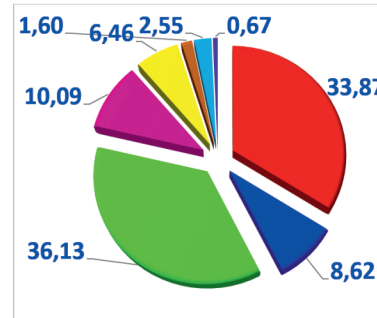
|                 |        |
|-----------------|--------|
| De 18 a 30 años | 4.362  |
| De 31 a 45 años | 6.895  |
| De 46 a 65 años | 10.141 |
| De 66 a 70 años | 121    |

**Donantes Activos por Rh**  
Año 2.015



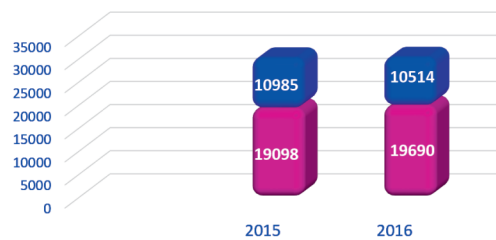
|      |       |
|------|-------|
| A +  | 7.284 |
| A -  | 1.814 |
| O +  | 7.726 |
| O -  | 2.236 |
| B +  | 1.377 |
| B -  | 341   |
| AB + | 553   |
| AB - | 158   |

**Donantes Activos por Rh**  
Año 2.016



|      |       |
|------|-------|
| A +  | 7.289 |
| A -  | 1.855 |
| O +  | 7.775 |
| O -  | 2.171 |
| B +  | 1.391 |
| B -  | 345   |
| AB + | 549   |
| AB - | 144   |

### 2.015-2.016



■ Colectas Banco de Sangre y Tejidos de Aragón  
■ Colectas Extrabancarias